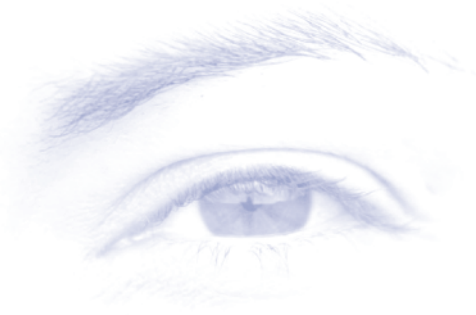


# 2005



**NorCom Information  
Technology AG, München**

Zwischenbericht 1. Halbjahr

**NorCom**

# NorCom Information Technology AG auf einen Blick

Kennzahlen Konzern nach IFRS	Jan.-Jun. 2005 EUR	Jan.-Jun. 2004 EUR
Umsatzerlöse	12.374.916	11.243.161
Betriebsergebnis vor Abschreibung (EBITDA)	1.472.229	1.307.299
Betriebsergebnis (EBIT)	1.079.302	1.090.477
EBIT in % vom Umsatz	9	10
Jahresüberschuss/ Fehlbetrag (EAT)	172.113	373.546
Ergebnis je Aktie <sup>1</sup> unverwässert	0,02	0,04
Anzahl der Mitarbeiter (Durchschnitt)	<b>149</b>	<b>149</b>

<sup>1</sup> Ausgegebene Aktien 10.587.516

## Inhaltsverzeichnis

Seite	Inhalt
2	NorCom auf einen Blick / Inhaltsverzeichnis
3	Geschäftsverlauf
6	Organe der Gesellschaft
7	Aktien- und Optionsbesitz
8	Konzernabschluss nach IFRS

# Geschäftsverlauf im ersten Halbjahr 2005

## NorCom Information Technology AG

### Umsatzentwicklung

Der **Konzernumsatz** der NorCom Information Technology AG von Januar bis Juni 2005 stieg gegenüber dem Vorjahreszeitraum um rund 10% von 11,2 Mio. € auf ca. 12,4 Mio. €.

Die **Gesamtleistung** wurde im ersten Halbjahr ebenfalls gesteigert von ca. 11,7 Mio. € auf insgesamt 12,7 Mio. €. Dies entspricht einem Zuwachs von rd. 8,1%.

Dank hoher Vertriebseffizienz schaffte es die Gruppe, neue Kundenbeziehungen aufzubauen und bestehende zu intensivieren. Darüberhinaus konnten Unternehmen als Kunden zurückgewonnen werden, mit denen früher bereits eine Geschäftsbeziehung bestand.

Besondere Erfolge verzeichnete NorCom im ersten Halbjahr mit Consulting-Projekten bei öffentlichen Auftraggebern. Ein wesentliches Projekt akquirierte NorCom, wie in der Adhoc-Meldung berichtet, bei der Bundesagentur für Arbeit (Business Intelligence Projekt). In diesem Vorhaben, das für NorCom ein Auftragsvolumen von rund 1,7 Mio. € bedeutet, werden in den nächsten zweieinhalb Jahren Verfahren zur Berichterstattung nach außen und innen, Controlling und Design effizienter Produkte zur Arbeitsvermittlung bereit gestellt. Den Folgeauftrag zur Restrukturierung des zentralen Serverbetriebs der Bundesanstalt für Wasserbau gewann NorCom u.a. auf Grund der positiven Effekte, die nach Abschluss der ersten mit NorCom durchgeführten Stufe erwartet wurden. Zu diesen Behörden und den bereits seit längerem zum Kundenkreis zählenden Oberfinanzdirektionen kamen weitere kleinere staatliche Auftraggeber hinzu.

Für das Produkt NCPower wurden in den vergangenen Monaten weitere technische Features entwickelt und bei einigen bestehenden Kunden der RTL-Gruppe erfolgreich implementiert. So steht den Nutzern von NCPower beispielsweise als weitere integrierte Möglichkeit die Vertonung von Videobeiträgen einer Sendung zur Verfügung (sog. Voice-Over).

Mit dem ungarischen Fernsehsender RTL Klub in Budapest ist ein weiterer Ableger der RTL Gruppe erfolgreich auf das Newsroom-System NCPower umgestiegen. Zentrales Anliegen der Verantwortlichen von RTL Klub war, die spezifischen Geschäftsprozesse des Senders direkt im neuen Nachrichten-Redaktionssystem abzubilden. Der ungarische Sender hat dafür Lizenzen des NorCom Produktes NCPower erworben.

Die große Unternehmenslösung (Enterprise Solution) von NCPower wurde weiter ausgebaut und ist nun unter Linux lauffähig. Als weitere Neuerung wurde eine skalierbare, autarke Linux Cluster-Lösung entwickelt. Die vereinfachte Produktvariante (Small-to-medium-size Solution) enthält eine kostengünstige Cluster- und Replikationsmöglichkeit auf einer Linux-Lösung.

Die Ausschreibung eines großen deutschen öffentlich-rechtlichen Senders zur Erneuerung des Nachrichtenredaktionssystems ist in die nächste Phase eingetreten. NorCom führt beim Auftraggeber derzeit eine Pilotinstallation durch, die für die nächsten Entscheidungsstufen von Bedeutung sein wird.

Die norwegische Beteiligung Norske Systemarkitekter (NSA) hat im ersten Quartal 2005 mit der Akquisition neuer Kunden ihre Geschäftsaktivitäten im Bereich Verwaltung und Medien ausgebaut. Sie akquirierte namhafte Gesellschaften wie Findexa (Medien-/Informationsdienst/Kataloganbieter), VG (größte norwegische Tageszeitung) und diverse Behörden. Die in den letzten Monaten eingegangenen Verträge sind eine Bestätigung für NSA, dass ihr strategischer Fokus, gerichtet auf die Segmente Medien und öffentliche Verwaltung, richtig gewesen ist.

Die erfolgreichen Vertriebsaktivitäten im Konzern haben zu einer deutlich größeren „Pipeline“ und zu einer Erhöhung des **Auftragsbestandes** um rd. 92% auf 18,3 Mio. € per 30.6.2005 gegenüber dem Vorjahreszeitpunkt (9,5 Mio. €) geführt. Im Vergleich zum Stichtag 31.12.2004 hat sich der Auftragsbestand sogar mehr als verdoppelt (8,1 Mio. €).

## Ertragslage

Das operative Ergebnis vor Abschreibung (**EBITDA**) schloss mit einem Gewinn von etwa 1,5 Mio. € ab und lag damit rd. 12,7% über dem Vorjahresniveau (1,3 Mio. €). Die NorCom Gruppe erwirtschaftete im Betrachtungszeitraum auch einen Betriebsgewinn nach Abschreibung (**EBIT**) in Höhe von rd. 1,1 Mio. € (Vj: 1,1 Mio. €). Das EBIT betrug damit knapp 9% vom Umsatz. NorCom erzielte einen **Konzernperiodenüberschuss** von rd. 0,2 Mio. €. Dies entspricht einem Rückgang von 49% gegenüber dem 30.6.2004 und ist auf eine höhere Ausschüttung an Dritte (Minderheitsaktionäre von Tochterfirmen) zurückzuführen.

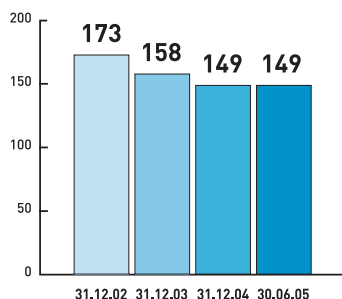
Der **Materialaufwand** in der NorCom Gruppe belief sich auf knapp 1,3 Mio. € (Vj. rd. 1,0 Mio. €). Der Anstieg um rd. 22% erklärt sich im Wesentlichen aus der Zunahme der bezogenen Waren (Hard- und Software) zur Durchführung von Projekten.

Der **Personalaufwand** im ersten Halbjahr 2005 stieg moderat um ca. 6% von 7,2 Mio. € im Vorjahr auf 7,6 Mio. €.

Bei den **sonstigen betrieblichen Aufwendungen** verzeichnete die NorCom Gruppe ebenfalls einen nur geringen Anstieg in Höhe von etwa 6% auf rd. 2,3 Mio. € (Vj. rd. 2,2 Mio. €).

## Mitarbeiter

Die Zahl der Mitarbeiter in der ersten Jahreshälfte 2005 ist im Vergleich zum ersten Halbjahr 2004 gleich geblieben. **Durchschnittlich** waren von Januar bis Juni 2005 im Konzern 149 (Vj: 149 Mitarbeiter) beschäftigt. Zum **Stichtag** 30. Juni 2005 betrug die Mitarbeiterzahl ebenfalls 149 (Vj: 149).



Mitarbeiterentwicklung (ohne Vorstand)

## Personalia / Veränderungen im Aufsichtsrat und Vorstand

Herr Bernd Wagner, von August 2000 an Finanzvorstand der NorCom Information Technology AG, schied aus persönlichen Gründen und im freundlichen Einvernehmen mit dem Unternehmen mit Ablauf des 31. Januar 2005 aus dem Vorstand der NorCom aus. Die Unternehmensleitung dankt Herrn Wagner für seine langjährige Vorstandstätigkeit in der Gesellschaft.

In seinem Beschluss vom 29. März 2005 hat der NorCom Aufsichtsrat Herrn Gebhard Tanner zum neuen Mitglied des Vorstands ernannt. Herr Tanner gehörte dem NorCom Vorstand bereits in den Jahren 1998 bis Anfang 2001 an und war dem Unternehmen seither als externer Berater verbunden geblieben.

Aus alters- und gesundheitsbedingten Gründen legte Herr Carl-Friedrich Meißner sein Mandat als Aufsichtsratsvorsitzender von NorCom zum 30. April 2005 nieder. Im Namen des Vorstands und des Aufsichtsrats der Gesellschaft danken wir Herrn Meißner für seine langjährige Mitarbeit im Aufsichtsrat.

Seit 27. Juni 2005 gehört Herr Dr. Lutz Schmidt als neues Mitglied dem Aufsichtsrat an. In seiner Sitzung am 29. Juni 2005 hat der Aufsichtsrat Herrn Dr. Schmidt zu seinem neuen Vorsitzenden gewählt. Die erfolgte gerichtliche Bestellung soll durch Beschlussfassung der Anteilseigner auf der ordentlichen Hauptversammlung der Gesellschaft am 18. August 2005 in München ersetzt werden.

## Ordentliche Hauptversammlung

Auf der sechsten ordentlichen Jahreshauptversammlung der NorCom am 18. August 2005 haben die anwesenden Anteilseigner folgende Beschlüsse mit jeweils hohen Mehrheiten genehmigt:

- Verwendung des Bilanzgewinns
- Entlastung des Vorstands für das Geschäftsjahr 2003
- Entlastung des Vorstands für das Geschäftsjahr 2004
- Entlastung des Aufsichtsrats für das Geschäftsjahr 2004
- Wahl des Abschlussprüfers und Konzernabschlussprüfers 2005
- Wahlen zum Aufsichtsrat
- Genehmigtes Kapital
- Mitarbeiter-Optionsprogramm / bedingtes Kapital
- Erwerb eigener Aktien
- Wandelschuldverschreibung
- Satzungsänderung Abschn. III § 7 Abs. 1

## Ausblick

Die NorCom Gruppe legt innerhalb des Innovationsprogramms den Fokus auch zukünftig auf Wachstum und Profitabilität. Die Unternehmensleitung wird dafür in den nächsten Monaten die Marketing- und Vertriebsaktivitäten im Medienbereich weiter ausbauen, mit dem Ziel, die Kundenbasis zu erweitern, und sichert die Expansion durch weitere Investitionen in die moderne Software

NCPower ab, die NorCom Alleinstellungsmerkmale im Marktumfeld gewährt und hochspezialisiertes Wissen der Mitarbeiter fördert. Die Beteiligungen im skandinavischen Raum ergänzen dieses Know-how mit ihrem Produkt- und Dienstleistungsspektrum. So ist geplant, NCPower mit weiteren Funktionalitäten auszustatten. Dazu zählen beispielsweise richtungsweisende Entwicklungen der Tochter CognIT AS, Oslo, im Bereich Knowledge Management sowie neueste Technologien für Archive.

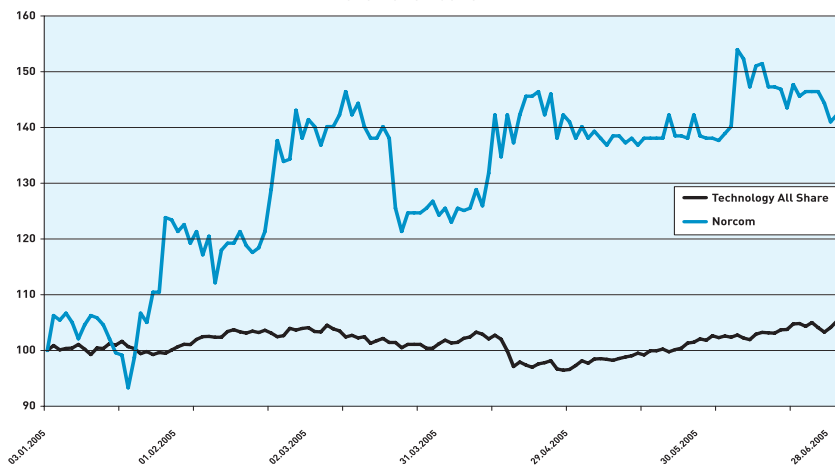
Gemäß Untersuchungen und Studien bieten besonders die Märkte Europa, USA und Fernost (China) großes Wachstumspotenzial im Bereich Media & Broadcast. Daher sind die Vertriebsaktivitäten der NorCom Gruppe speziell für das Produkt NCPower auf diese Regionen gerichtet. Die Expansionspläne beinhalten sowohl organisches Wachstum als auch mögliche Zukäufe.

Im Segment Beratungsleistungen (Consulting) zielen die Aktivitäten darauf ab, das zuletzt erlangte sehr gute Auftragsniveau zu stabilisieren und die Spezialisierung der Berater im Hinblick auf Medien-/Broadcast-Belange weiter zu fördern.

Dank des hohen Auftragsbestandes nach den ersten sechs Monaten sieht die Unternehmensleitung für das zweite Halbjahr 2005 eine sehr gute Geschäftsentwicklung und geht weiterhin von einer **Umsatzsteigerung** für das Gesamtjahr von rd. 10-15% aus. Das **EBIT** im Konzern soll sich auf Jahressicht auf rund 10% vom Umsatz belaufen.

Bei anhaltend guter Geschäftslage plant die Gesellschaft für Ende des Jahres 2005 den Wechsel in das gehobene Segment **Prime Standard** der Deutschen Börse.

**Kursverlauf der NorCom Aktie im 1. Halbjahr 2005 im Vergleich zum Technology All Share**  
alle Werte indexiert



# Organe der Gesellschaft

## Aufsichtsrat

### **Carl-Friedrich Meißner**

Vorstand i.R. der Deutschen Telekom AG  
Vorsitzender des Aufsichtsrats der  
NorCom Information Technology AG  
(Mandat zum 30. April 2005 niedergelegt)

### **Prof. Dr. Manfred Schlottko**

Wirtschaftsberater für  
Informations- und Kommunikationstechnik  
Stellvertretender Vorsitzender des  
Aufsichtsrats der  
NorCom Information Technology AG

### **Dr. Lutz Schmidt**

Wirtschaftsprüfer, Steuerberater  
Vorsitzender des Aufsichtsrats der  
NorCom Information Technology AG  
(seit 27. Juni 2005)

### **Prof. Dr. Thomas Hess**

Direktor des Instituts für Wirtschafts-  
informatik und Neue Medien an der  
Ludwig-Maximilians-Universität in München

## Vorstand



**Viggo Nordbakk (Gründer)**  
Vorstandsvorsitzender  
(CEO)



**Bernd Wagner**  
Vorstand Finanzen  
(CFO)  
(ausgeschieden zum  
31. Januar 2005)



**Gebhard Tanner**  
Vorstand  
(seit 29. März 2005)

## Aktienbesitz und Optionen der Organe sowie Optionen der Mitarbeiter zum 30. Juni 2005

<b>Aufsichtsrat</b>	<b>Veränderungen im 1. Halbjahr 2005</b>	<b>Aktienbestand zum 30.06.2005</b>	<b>Optionsbestand zum 30.06.2005</b>
Carl-Friedrich Meißner (Aufsichtsratsvorsitzender bis 30.04.2005)		Keine	Keine
Dr. Lutz Schmidt (Aufsichtsratsvorsitzender seit 27.06.2005)		Keine	Keine
Prof. Dr. Manfred Schlottke		Keine	Keine
Prof. Dr. Thomas Hess		Keine	Keine

<b>Vorstand</b>	<b>Veränderungen im 1. Halbjahr 2005</b>	<b>Aktienbestand zum 30.06.2005</b>	<b>Optionsbestand zum 30.06.2005</b>
Viggo Nordbakk (Vorstandsvorsitzender)		Keine	10.000 Aktienoptionen
Bernd Wagner (bis 31.01.2005)	20.000 Optionen sind verfallen zum 31.01.2005	Keine	Keine
Gebhard Tanner (seit 29.03.2005)		428.484 Aktien	Keine
Nordbakk Beteiligungen Verwaltungs GmbH		3.833.922 Aktien	Keine

<b>Mitarbeiter</b>	<b>Verbriefte Optionen zum 30.06.2005</b>	<b>Ausgeübte Optionen zum 30.06.2005</b>	<b>Noch nicht ausgeübte Optionen zum 30.06.2005</b>
	238.712	Keine	56.381

## Konzernabschluss nach IFRS

### NorCom Information Technology AG, München Konzern Bilanz zum 30. Juni 2005 nach IFRS

	30.06.2005 EUR	30.06.2004 EUR
Vorräte	0	0
Forderungen aus Lieferungen und Leistungen	4.294.993	3.451.494
Forderungen gegenüber Unternehmen, mit denen ein Beteiligungsverhältnis besteht	0	18.580
Übrige Forderungen und sonstige Vermögenswerte	878.628	1.521.848
Wertpapiere des Umlaufvermögens	5.132.725	4.218.615
Flüssige Mittel	7.872.638	8.626.829
<b>Umlaufvermögen</b>	<b>18.178.984</b>	<b>17.837.365</b>
<b>Rechnungsabgrenzungsposten</b>	<b>165.808</b>	<b>331.390</b>
Immaterielle Vermögenswerte	9.073.668	7.774.977
Sachanlagen	349.498	491.128
Finanzanlagen	380.001	380.001
<b>Anlagevermögen</b>	<b>9.803.168</b>	<b>8.646.106</b>
<b>Latente Steuern</b>	<b>901.253</b>	<b>656.395</b>
<b>Aktiva</b>	<b>29.049.213</b>	<b>27.471.255</b>



	<b>30.06.2005</b>	<b>30.06.2004</b>
	<b>EUR</b>	<b>EUR</b>
Verbindlichkeiten gegenüber Kreditinstituten	576	168.779
Erhaltene Anzahlungen auf Bestellungen	672.383	300.000
Verbindlichkeiten aus Lieferungen und Leistungen	564.774	472.538
Sonstige Verbindlichkeiten	1.989.895	1.312.589
<b>Verbindlichkeiten</b>	<b>3.227.628</b>	<b>2.253.906</b>
<b>Rechnungsabgrenzungsposten</b>	<b>158.660</b>	<b>76.830</b>
Rückstellungen für Pensionen und ähnliche Verpflichtungen	0	0
Steuerrückstellungen	371.673	227.530
Sonstige Rückstellungen	2.509.466	3.694.149
<b>Rückstellungen</b>	<b>2.881.139</b>	<b>3.921.679</b>
<b>Latente Steuern</b>	<b>295.642</b>	<b>207.761</b>
<b>Anteile anderer Gesellschafter</b>	<b>3.445.647</b>	<b>3.400.455</b>
Gezeichnetes Kapital	10.587.516	10.116.810
Kapitalrücklage	1.796.553	54.205.620
Unterschiede aus der Währungsumrechnung	-18.045	-139.419
Konzernbilanzergebnis	6.674.473	-47.214.448
<b>Eigenkapital</b>	<b>19.040.497</b>	<b>16.968.563</b>
<b>Passiva</b>	<b>29.049.213</b>	<b>27.471.255</b>

**NorCom Information Technology AG, München**  
**Konzern Eigenkapitalveränderung vom 1. Januar bis 30. Juni 2005 nach IFRS**

	<b>Gezeichnetes Kapital EUR</b>	<b>Kapital- rücklage EUR</b>	<b>Konzernbilanz- gewinn/-verlust EUR</b>	<b>Unterschiede aus der Währungsumrechnung EUR</b>	<b>Summe EUR</b>
<b>Stand 31. Dezember 2004</b>	<b>10.116.810</b>	<b>1.467.059</b>	<b>6.480.434</b>	<b>-125.946</b>	<b>17.938.357</b>
Eintragung Kapitalerhöhung	470.706	329.494			<b>800.200</b>
Konsolidierungsbedingte Veränderungen			21.926		<b>21.926</b>
Unterschiede aus der Währungsumrechnung				107.901	<b>107.901</b>
Jahresüberschuss Jan-Jun 2005			172.113		<b>172.113</b>
<b>Stand 30. Juni 2005</b>	<b>10.587.516</b>	<b>1.796.553</b>	<b>6.674.473</b>	<b>-18.045</b>	<b>19.040.497</b>

**Konzern Eigenkapitalveränderung vom 1. Januar bis 31. Dezember 2004 nach IFRS**

	<b>Gezeichnetes Kapital EUR</b>	<b>Kapital- rücklage EUR</b>	<b>Konzern- bilanzverlust EUR</b>	<b>Unterschiede aus der Währungsumrechnung EUR</b>	<b>Summe EUR</b>
<b>Stand 31. Dezember 2003</b>	<b>10.116.810</b>	<b>54.205.620</b>	<b>-47.587.823</b>	<b>-164.803</b>	<b>16.569.804</b>
Entnahme aus der Kapitalrücklage		-52.691.641	52.691.641		<b>0</b>
Korrektur Kapitalrücklage Zuführung MaxiMedia in 2003		-46.920			<b>-46.920</b>
Konsolidierungsbedingte Veränderungen			195.062		<b>195.062</b>
Unterschiede aus der Währungsumrechnung				38.857	<b>38.857</b>
Jahresüberschuss 2004			1.181.554		<b>1.181.554</b>
<b>Stand 31. Dezember 2004</b>	<b>10.116.810</b>	<b>1.467.059</b>	<b>6.480.434</b>	<b>-125.946</b>	<b>17.938.357</b>

**NorCom Information Technology AG, München**  
**Konzern-Gewinn- und Verlustrechnung vom 1. Januar bis 30. Juni 2005 nach IFRS**

	Jan.-Jun. 2005 EUR	Jan.-Jun. 2004 EUR
Umsatzerlöse	12.374.916	11.243.161
Sonstige betriebliche Erträge	281.264	460.545
<b>Gesamtleistung</b>	<b>12.654.394</b>	<b>11.703.706</b>
Materialaufwand		
a) Aufwendungen für bezogene Waren	-487.667	-286.898
b) Aufwendungen für bezogene Leistungen	-769.954	-746.723
Personalaufwand		
a) Löhne und Gehälter	-6.875.023	-6.540.062
b) Soziale Abgaben	-763.695	-661.868
Sonstige betriebliche Aufwendungen	-2.285.826	-2.160.856
<b>Betriebsergebnis vor Abschreibung (EBITDA)</b>	<b>1.472.229</b>	<b>1.307.299</b>
Abschreibungen	-303.397	-216.821
Abschreibungen auf Finanzanlagen und auf Wertpapiere des Umlaufvermögens	-89.531	0
<b>Betriebsergebnis (EBIT)</b>	<b>1.079.302</b>	<b>1.090.477</b>
Erträge aus Ausleihungen des Finanzanlagenvermögens	133.726	28.929
Zinsen und ähnliche Erträge	69.564	67.189
Zinsen und ähnliche Aufwendungen	-10.980	-32.808
<b>Periodenergebnis vor Steuern und Fremdanteilen (EBT)</b>	<b>1.271.612</b>	<b>1.153.788</b>
Steuern vom Einkommen und vom Ertrag	-562.688	-405.305
<b>Jahresüberschuss / -Fehlbetrag vor Fremdanteilen</b>	<b>708.924</b>	<b>748.482</b>
Auf fremde Gesellschafter entfallender Gewinn(-)/Verlust	-536.811	-374.937
<b>Jahresüberschuss / -Fehlbetrag</b>	<b>172.113</b>	<b>373.546</b>
Ergebnis je Aktie (verwässert und unverwässert)	0,02	0,04
Durchschnittliche im Umlauf befindliche Aktien (unverwässert)	10.587.516	10.116.810

<b>NorCom Information Technology AG, München</b>	<b>Jan.-Jun. 2005</b>	<b>Jan.-Jun. 2004</b>
<b>Konzern Kapitalflussrechnung 1. Januar - 30. Juni 2005 nach IFRS</b>	<b>TEUR</b>	<b>TEUR</b>
Periodenergebnis einschließlich Anteile fremder Gesellschafter	709	748
Abschreibungen auf immaterielle Vermögenswerte und Sachanlagen	303	217
Abschreibungen auf Finanzanlagen	90	0
Buchgewinne aus dem Abgang von immateriellen Vermögenswerten und Gegenständen des Sachanlagevermögens	0	5
Zahlungsunwirksame Erträge aus der Marktbewertung der Wertpapiere des Umlaufvermögens	-25	-60
Veränderung der Rückstellungen	-978	132
Veränderung der Vorräte	2	73
Veränderung der Forderungen aus Lieferungen und Leistungen	-1.076	1.171
Veränderung der übrigen Forderungen sowie anderer Aktiva, die nicht der Investitions- und Finanzierungstätigkeit zuzurechnen sind	-223	-1.304
Veränderung der Verbindlichkeiten aus Lieferungen und Leistungen	-208	-29
Veränderung der übrigen Verbindlichkeiten sowie anderer Passiva, die nicht der Investitions- und Finanzierungstätigkeit zuzurechnen sind	285	-291
<b>Mittelzu-/abfluss aus laufender Geschäftstätigkeit</b>	<b>-1.121</b>	<b>663</b>
Einzahlungen von Abgängen von immateriellen Vermögenswerten und Sachanlagen	0	17
Auszahlungen für Investitionen in immaterielle Vermögenswerte und Sachanlagen	-99	-190
<b>Mittelzu-/abfluss aus Investitionstätigkeit</b>	<b>-99</b>	<b>-173</b>
Veränderung der Finanzschulden	-200	16
Auszahlung an Minderheitsgesellschafter	-942	-752
<b>Mittelzu-/abfluss aus Finanzierungstätigkeit</b>	<b>-1.142</b>	<b>-774</b>
<b>Zahlungswirksame Veränderung des Finanzmittelfonds</b>	<b>-2.362</b>	<b>-284</b>
Wechselkurs-, Konsolidierungs- und Bewertungsbedingte Veränderungen des Finanzmittelbestandes	-101	122
Finanzmittelfond am Anfang der Periode	15.468	12.839
<b>Finanzmittelfond am Ende der Periode</b>	<b>13.005</b>	<b>12.677</b>

NorCom Information Technology AG  
Stefan-George-Ring 23  
D-81929 München  
Fon +49 (0)89 / 939 48-0  
Fax +49 (0)89 / 939 48-123



[aktie@norcom.de](mailto:aktie@norcom.de)  
[www.norcom.de](http://www.norcom.de)